

Marktanteile

von derivativen Wertpapieren

Führungstrio festigt seine Marktposition

Deutsche Bank weiterhin Marktführer vor DZ Bank und Commerzbank

Im dritten Quartal 2009 hat sich der deutsche Zertifikatemarkt weiter positiv entwickelt. Das Gesamtvolumen überschritt Ende September erstmals wieder die 100 Milliarden Marke. Bei den Marktanteilen gab es im Zeitraum zwischen Juli und September im Vergleich zum Vorquartal lediglich geringfügige Änderungen.

Die ersten drei Plätze belegten auch im dritten Quartal unverändert die Deutsche Bank, die DZ Bank und die Commerzbank, die damit zusammen einen Marktanteil von mehr als 52 Prozent erreichten. Die Deutsche Bank führte auch Ende September - trotz eines leichten Verlustes von 1,8 Prozent - die Emittenten-Rangliste mit einem Marktanteil von 18 Prozent an. Die DZ Bank verlor 0,9 Prozent und konnte mit einem Marktanteil von 17,8 Prozent den zweiten Platz behaupten. Mit einem Zuwachs von 1,9 Prozentpunkten und einem Marktanteil von 16,4 Prozent festigte die Commerzbank ihre Position auf dem dritten Rang. Auf den beiden folgenden Rängen tauschten die WestLB und die HypoVereinsbank die Plätze. Die WestLB verbesserte sich um 1,4 Prozentpunkte und folgte dem Führungstrio mit einem Anteil von 14,1 Prozent auf Platz vier. Der Marktanteil der HypoVereinsbank ging im Gegenzug um 1,6 Prozentpunkte auf 11,6 Prozent zurück.

Da auf die **Anlageprodukte** auch im dritten Quartal 2009 unverändert ein Anteil von 99 Prozent und auf die **Hebelprodukte** 1 Pro-

zent des gesamten Open Interest der Emittenten entfiel, orientiert sich die Rangfolge der Emittenten bei den Anlagezertifikaten stark an der Gesamtrangliste.

Im dritten Quartal kam es zu einem Positionswechsel an der Spitze der Marktanteile in der Kategorie der **Anlagezertifikate**. Mit einem Verlust von 1,8 Prozent und einem Anteil von 17,87 Prozent gab die Deutsche Bank den ersten Platz an die DZ Bank ab. Diese erreichte trotz eines leichten Rückgangs von 0,9 Prozent noch einen Anteil von 17,93 Prozent. Die Commerzbank baute ihren Marktanteil dagegen um 1,9 Prozent aus, was ihr den dritten Platz mit einem Anteil von 16,3 Prozent sicherte. Auf dem vierten Rang folgte die WestLB mit einem Marktanteil von 14,3 Prozent. Auch sie konnte ihren Anteil um 1,5 Prozentpunkte ausbauen. Die HypoVereinsbank fiel nach einem Anteilsverlust von 1,6 Prozentpunkten mit 11,7 Prozent in dieser Kategorie auf den fünften Rang zurück.

Wie auch in den vorherigen Quartalen wird die Kategorie der **Hebelprodukte** unverändert von der Deutschen Bank mit einem Marktanteil von 31,8 Prozent vor der Commerzbank angeführt. Letztere folgt mit einem Anteil von 28,5 Prozent an den verwalteten Volumina bei den Optionsscheinen und Knock-out-Produkten. HSBC Trinkaus konnte seinen Marktanteil seit Ende Juni um 2 Prozentpunkte ▶▶



Deutscher Derivate Verband

Die Marktvolumenstatistik weist das in Zertifikaten investierte Vermögen - den sogenannten Open Interest - der Privatanleger in Deutschland aus. Dazu melden die Emittenten alle Zertifikateschäfte, die in ihren Handelssystemen ausgeführt wurden. An der Erhebung der Marktvolumenstatistik, die etwa 85 Prozent des ausstehenden Zertifikatevolumens abdeckt, nehmen die folgenden 14 Emittenten teil:



Deutscher Derivate Verband (DDV)

Bei Rückfragen:

Dr. Hartmut Knüppel
Geschäftsführender Vorstand
Geschäftsstelle Berlin
Pariser Platz 3
10117 Berlin
Tel.: +49 (30) 4000 475 - 10
knueppel@derivateverband.de

Lars Brandau
Geschäftsführer
Geschäftsstelle Frankfurt
Feldbergstraße 38
60323 Frankfurt a. M.
Tel.: +49 (69) 244 33 03 - 40
brandau@derivateverband.de

ausbauen und sicherte sich mit deutlichem Abstand mit 14,2 Prozent den dritten Rang. Den vierten Platz erzielte die UBS nach einem Anteilsgewinn von 2,1 Prozent auf 8,4 Prozent.

In der Kategorie der **Kapitalschutz-Zertifikate** ist die DZ Bank mit einem Marktanteil von 20,7 Prozent weiterhin Marktführer. Im Vergleich zum Vorquartal büßte der Emittent jedoch 1,8 Prozentpunkte ein. Die WestLB konnte dagegen ihren Marktanteil um 1,9 Prozentpunkte auf 20,4 Prozent steigern. Die Deutsche Bank folgt mit einem Anteil von 15,9 Prozent auf dem dritten Rang. Die Commerzbank rückte durch einen Zuwachs von 2,8 Prozent auf den vierten Platz vor.

Dank der niedrigen Kapitalmarktzinsen hatten die Anleger im Berichtszeitraum nach wie vor ein hohes Interesse an **Discount-Zertifikaten**. Trotz eines leichten Rückgangs von 1,6 Prozentpunkten ist die Deutsche Bank mit einem Anteil von 26 Prozent Marktführer bei den Discount-Papieren. Die Commerzbank belegte den zweiten Platz. Sie konnte ihren Marktanteil um 0,7 Prozentpunkte auf 21 Prozent ausbauen. Mitinigem Abstand und trotz Einbußen von 2,9 Prozentpunkten konnte die BNP Paribas mit einem Marktanteil von 14,1 Prozent den dritten Platz behaupten.

In der Kategorie der **Bonus- und Teilschutzpapiere** belegte die Commerzbank mit einem Anteil von 25,4 Prozent unverändert die Spitzenposition in der Rangliste. Noch Ende Juni lag der Anteil bei 22,5 Prozent. Die HypoVereinsbank schob sich im dritten Quartal trotz eines Verlustes von einem Prozentpunkt mit einem Marktanteil von 17,7 Prozent auf Platz zwei vor. Da die Deutsche Bank im Berichtszeitraum einen Rückgang von 3,5 Prozentpunkten auf 15,9 Prozent hinnehmen musste, rutschte sie auf den dritten Platz.

Ungeachtet eines nicht unerheblichen Rückgangs von 5,3 Prozentpunkten kann die Deutsche Bank ihre Marktführerposition bei den **Index- und Partizipationspapieren** mit 34,7 Prozent halten. Auf den zweiten Platz folgt mit deutlichem Abstand die Commerzbank

mit einem Anteil von 20 Prozent. Den dritten Platz sicherte sich die UBS mit einem Marktanteil von 17,3 Prozent.

Dank der Abgeltungsteuer werden die **Aktienanleihen** als Finanzinnovation gegenüber anderen Produktgruppen nicht mehr steuerlich benachteiligt. Ihr Anteil am Gesamtvolumen kletterte von 0,8 Prozent im Dezember 2008 auf 2 Prozent im August dieses Jahres. Die Commerzbank konnte sich in dieser Kategorie erneut mit einem Marktanteil von 32,8 Prozent deutlich von den anderen Emittenten absetzen und verzeichnete darüber hinaus einen Gewinn von 1,8 Prozent. Die HypoVereinsbank folgte ungeachtet eines Rückgangs von 2,9 Prozentpunkten mit 18,6 Prozent, wie bereits im zweiten Quartal auf dem zweiten Rang. Die Landesbank Baden-Württemberg sicherte sich den dritten Rang mit 13 Prozent.

Die Kategorie der **Express-Zertifikate** wurde von der DZ Bank angeführt, die Ende September auf einen Marktanteil von knapp 25,2 Prozent kam. Die Deutsche Bank verteidigte trotz eines Anteilverlustes von 3,3 Prozentpunkten auf knapp 20,9 Prozent den zweiten Rang. Noch im Vorquartal lag der Marktanteil bei 24,1 Prozent. Die Commerzbank tauschte mit der HypoVereinsbank die Plätze. Dank eines Zuwachses von 2,8 Prozentpunkten kam sie auf einen Marktanteil von 16,69 Prozent. Die HypoVereinsbank folgte ganz knapp dahinter mit einem Anteil von 16,68 Prozent.

Bei den **Outperformance-/Sprint-Zertifikaten** gab es einen Wechsel an der Führungsspitze. Die HypoVereinsbank rückte gestärkt durch einen beachtlichen Gewinn von 8,8 Prozentpunkten auf einen Marktanteil von 30,1 Prozentpunkten auf den ersten Platz vor. Die UBS folgte dem Emittenten auf den zweiten Rang mit einem Anteil von 24,6 Prozent, was einen Gewinn von 4,4 Prozent bedeutete. Der Marktanteil der Deutschen Bank ging erheblich mit 11,4 Prozentpunkten auf 18,5 Prozent zurück und kam damit auf Platz drei.

In der Produktkategorie der **Basket-, Themen- und Strategie-Zertifikaten** verteidigte die HypoVereinsbank wie in den beiden Vorquartalen die Führungsposition mit einem Marktanteil von 28 Prozent. Auf dem zweiten Platz kam es zu einem Tausch der Rangfolge. Die Deutsche Bank gewann mit 2,7 Prozent und einem Marktanteil von 24,4 Prozent den zweiten Platz. Die Commerzbank fiel wegen eines Anteilsverlustes von 4,1 Prozentpunkten auf 20,5 Prozent und damit auf den dritten Platz zurück. ■

Der DDV in Kürze

Der Deutsche Derivate Verband (DDV) ist die Branchenvertretung der 19 führenden Emittenten derivativer Wertpapiere in Deutschland: BNP Paribas, Citigroup, Commerzbank, Deutsche Bank, DZ BANK, Goldman Sachs, HSBC Trinkaus, HypoVereinsbank, J.P. Morgan, LBBW, Royal Bank of Scotland, Sal. Oppenheim, Société Générale, UBS, Vontobel, WestLB und WGZ BANK. BHF-BANK, DWS Finanz-Service sowie Börsen und Finanzportale unterstützen als Fördermitglieder die Arbeit des Verbandes.

Disclaimer

Die in diesem Dokument enthaltenen Informationen wurden nach bestem Wissen und mit größtmöglicher Sorgfalt zusammengestellt. Sie stammen aus Quellen, die wir für zuverlässig halten, ohne die Richtigkeit jedoch selbst verifiziert zu haben. Die enthaltenen Informationen sind auf dem Stand des Erstellungszeitpunkts und werden im Nachhinein nicht mehr angepasst, auch wenn sich nachträglich Änderungen bezüglich der getroffenen Aussagen ergeben sollten. Dieses Dokument stellt keine Anlageberatung dar und ist weder ein Angebot noch eine Empfehlung zum Kauf bzw. Verkauf eines bestimmten Wertpapiers. Die in diesem Dokument genannten Produkte sind zum Teil äußerst risikoreich und können unter Umständen zu einem Totalverlust des eingesetzten Kapitals führen. Der Anleger trägt darüberhinaus das Emittentenrisiko. (Potenzielle) Anleger sollten vor einer Anlageentscheidung ein ausführliches Beratungsgespräch mit einem Finanz-, Rechts- und Steuerberater führen.

Copyright

Viervielfältigung, Verwendung und Zitierung dieser Statistik ist nur unter Nennung der Quelle (Deutscher Derivate Verband: Marktanteile von derivativen Wertpapieren, 3. Quartal 2009) erlaubt.

Marktanteile

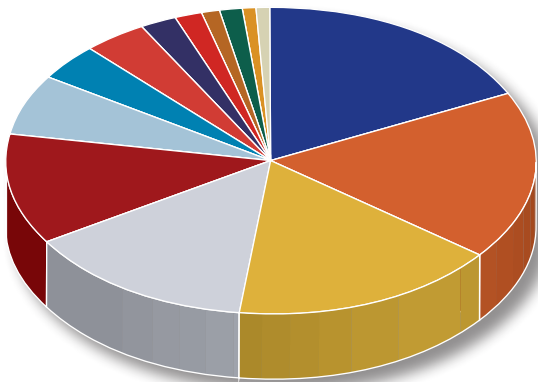
von derivativen Wertpapieren

3. Quartal 2009

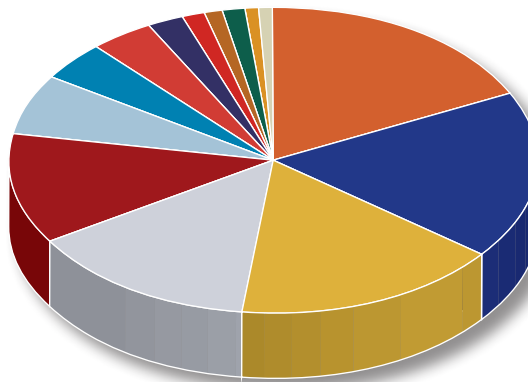
Derivative Wertpapiere			
Marktanteile nach Marktvolumen			
Emittent	9/2009	6/2009	Differenz
Deutsche Bank	18,01%	19,82%	-1,8%
DZ BANK	17,80%	18,71%	-0,9%
Commerzbank	16,40%	14,50%	1,9%
WestLB	14,13%	12,69%	1,4%
HypoVereinsbank	11,57%	13,17%	-1,6%
LBBW	6,33%	6,04%	0,3%
BayernLB	4,01%	3,46%	0,6%
UBS	3,79%	3,27%	0,5%
NordLB	2,29%	2,28%	0,0%
HSBC Trinkaus	1,51%	1,48%	0,0%
Goldman Sachs	1,26%	1,18%	0,1%
BNP Paribas	1,24%	1,61%	-0,4%
WGZ BANK	0,99%	0,92%	0,1%
Sal. Oppenheim	0,67%	0,87%	-0,2%

Anlageprodukte			
Marktanteile nach Marktvolumen			
Emittent	9/2009	6/2009	Differenz
DZ BANK	17,93%	18,84%	-0,9%
Deutsche Bank	17,87%	19,71%	-1,8%
Commerzbank	16,28%	14,39%	1,9%
WestLB	14,26%	12,79%	1,5%
HypoVereinsbank	11,69%	13,29%	-1,6%
LBBW	6,39%	6,10%	0,3%
BayernLB	4,05%	3,49%	0,6%
UBS	3,75%	3,24%	0,5%
NordLB	2,31%	2,30%	0,0%
HSBC Trinkaus	1,38%	1,38%	0,0%
Goldman Sachs	1,22%	1,14%	0,1%
BNP Paribas	1,21%	1,56%	-0,4%
WGZ BANK	1,00%	0,92%	0,1%
Sal. Oppenheim	0,65%	0,85%	-0,2%

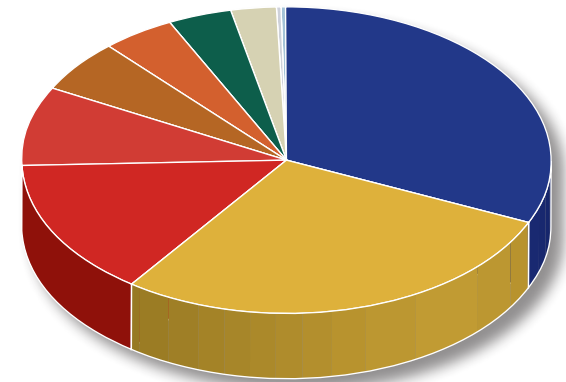
Hebelprodukte			
Marktanteile nach Marktvolumen			
Emittent	9/2009	6/2009	Differenz
Deutsche Bank	31,77%	32,75%	-1,0%
Commerzbank	28,48%	27,09%	1,4%
HSBC Trinkaus	14,24%	12,21%	2,0%
UBS	8,42%	6,36%	2,1%
Goldman Sachs	5,60%	6,17%	-0,6%
DZ BANK	4,51%	3,78%	0,7%
BNP Paribas	3,91%	7,34%	-3,4%
Sal. Oppenheim	2,62%	3,67%	-1,1%
WestLB	0,42%	0,60%	-0,2%
LBBW	0,02%	0,03%	0,0%



- Deutsche Bank 18,0%
- DZ BANK 17,8%
- Commerzbank 16,4%
- WestLB 14,1%
- HypoVereinsbank 11,6%
- LBBW 6,3%
- BayernLB 4,0%
- UBS 3,8%
- NordLB 2,3%
- HSBC Trinkaus 1,5%
- Goldman Sachs 1,3%
- BNP Paribas 1,2%
- WGZ BANK 1,0%
- Sal. Oppenheim 0,7%



- DZ BANK 17,9%
- Deutsche Bank 17,9%
- Commerzbank 16,3%
- WestLB 14,3%
- HypoVereinsbank 11,7%
- LBBW 6,4%
- BayernLB 4,1%
- UBS 3,8%
- NordLB 2,3%
- HSBC Trinkaus 1,4%
- Goldman Sachs 1,2%
- BNP Paribas 1,2%
- WGZ BANK 1,0%
- Sal. Oppenheim 0,7%



- Deutsche Bank 31,8%
- Commerzbank 28,5%
- HSBC Trinkaus 14,2%
- UBS 8,4%
- Goldman Sachs 5,6%
- DZ BANK 4,5%
- BNP Paribas 3,9%
- Sal. Oppenheim 2,6%
- WestLB 0,4%
- LBBW 0,0%

Kapitalschutz-Zertifikate			
Marktanteile nach Marktvolumen			
Emittent	9/2009	6/2009	Differenz
DZ BANK	20,66%	22,46%	-1,8%
WestLB	20,43%	18,56%	1,9%
Deutsche Bank	15,93%	17,49%	-1,6%
Commerzbank	14,13%	11,33%	2,8%
HypoVereinsbank	10,89%	12,78%	-1,9%
LBBW	7,61%	7,69%	-0,1%
BayernLB	5,84%	5,11%	0,7%
NordLB	3,47%	3,54%	-0,1%
UBS	0,49%	0,40%	0,1%
WGZ BANK	0,24%	0,25%	0,0%
Goldman Sachs	0,20%	0,24%	0,0%
HSBC Trinkaus	0,11%	0,15%	0,0%
BNP Paribas	0,00%	0,01%	0,0%
Sal. Oppenheim	0,00%	0,01%	0,0%

Aktienanleihen			
Marktanteile nach Marktvolumen			
Emittent	9/2009	6/2009	Differenz
Commerzbank	32,83%	31,06%	1,8%
HypoVereinsbank	18,64%	21,53%	-2,9%
LBBW	13,08%	13,27%	-0,2%
Sal. Oppenheim	10,51%	13,07%	-2,6%
Deutsche Bank	9,35%	8,78%	0,6%
DZ BANK	5,56%	3,81%	1,8%
HSBC Trinkaus	2,89%	3,46%	-0,6%
BayernLB	2,20%	1,69%	0,5%
WestLB	1,87%	1,37%	0,5%
WGZ BANK	1,80%	1,43%	0,4%
UBS	1,20%	0,34%	0,9%
NordLB	0,08%	0,20%	-0,1%

Discount-Zertifikate			
Marktanteile nach Marktvolumen			
Emittent	9/2009	6/2009	Differenz
Deutsche Bank	26,03%	27,58%	-1,6%
Commerzbank	21,04%	20,30%	0,7%
BNP Paribas	14,06%	16,92%	-2,9%
HSBC Trinkaus	10,93%	9,56%	1,4%
DZ BANK	9,37%	10,23%	-0,9%
UBS	6,93%	5,61%	1,3%
Goldman Sachs	6,07%	3,25%	2,8%
LBBW	2,35%	2,01%	0,3%
WGZ BANK	1,28%	1,23%	0,1%
Sal. Oppenheim	1,18%	2,29%	-1,1%
HypoVereinsbank	0,50%	0,55%	-0,1%
WestLB	0,25%	0,48%	-0,2%
BayernLB	0,01%	0,00%	0,0%

Express-Zertifikate			
Marktanteile nach Marktvolumen			
Emittent	9/2009	6/2009	Differenz
DZ BANK	25,15%	25,29%	-0,1%
Deutsche Bank	20,85%	24,12%	-3,3%
Commerzbank	16,69%	13,90%	2,8%
HypoVereinsbank	16,68%	18,41%	-1,7%
WGZ BANK	6,29%	5,60%	0,7%
UBS	5,45%	3,82%	1,6%
LBBW	4,39%	4,05%	0,3%
WestLB	2,01%	1,89%	0,1%
BayernLB	0,88%	0,88%	0,0%
Goldman Sachs	0,65%	1,12%	-0,5%
HSBC Trinkaus	0,51%	0,48%	0,0%
Sal. Oppenheim	0,25%	0,24%	0,0%
NordLB	0,20%	0,18%	0,0%
BNP Paribas	0,01%	0,01%	0,0%

Bonus- und Teilschutz-Zertifikate			
Marktanteile nach Marktvolumen			
Emittent	9/2009	6/2009	Differenz
Commerzbank	25,37%	22,54%	2,8%
HypoVereinsbank	17,70%	18,67%	-1,0%
Deutsche Bank	15,89%	19,40%	-3,5%
DZ BANK	9,17%	8,26%	0,9%
Goldman Sachs	6,07%	5,04%	1,0%
HSBC Trinkaus	4,81%	4,96%	-0,2%
Sal. Oppenheim	4,40%	5,07%	-0,7%
WestLB	4,40%	4,48%	-0,1%
LBBW	4,40%	2,16%	2,2%
UBS	3,78%	4,07%	-0,3%
BNP Paribas	3,06%	4,24%	-1,2%
WGZ BANK	0,51%	0,63%	-0,1%
BayernLB	0,44%	0,47%	0,0%
NordLB	0,01%	0,01%	0,0%

Index-Zertifikate			
Marktanteile nach Marktvolumen			
Emittent	9/2009	6/2009	Differenz
Deutsche Bank	34,67%	40,00%	-5,3%
Commerzbank	20,02%	20,12%	-0,1%
UBS	17,29%	7,99%	9,3%
HypoVereinsbank	5,90%	6,47%	-0,6%
WestLB	4,94%	5,44%	-0,5%
DZ BANK	3,83%	4,21%	-0,4%
Goldman Sachs	3,73%	5,23%	-1,5%
HSBC Trinkaus	3,26%	3,23%	0,0%
LBBW	2,63%	2,82%	-0,2%
BNP Paribas	2,39%	2,41%	0,0%
BayernLB	0,77%	0,92%	-0,2%
Sal. Oppenheim	0,58%	1,16%	-0,6%

Outperformance- / Sprint-Zertifikate			
Marktanteile nach Marktvolumen			
Emittent	9/2009	6/2009	Differenz
HypoVereinsbank	30,08%	21,24%	8,8%
UBS	24,64%	20,27%	4,4%
Deutsche Bank	18,51%	29,94%	-11,4%
Commerzbank	11,02%	9,45%	1,6%
LBBW	4,09%	3,45%	0,6%
Sal. Oppenheim	3,05%	4,85%	-1,8%
Goldman Sachs	2,90%	5,92%	-3,0%
DZ BANK	2,06%	0,87%	1,2%
WGZ BANK	1,63%	0,27%	1,4%
HSBC Trinkaus	1,49%	1,85%	-0,4%
WestLB	0,42%	1,34%	-0,9%
BNP Paribas	0,10%	0,50%	-0,4%
NordLB	0,03%	0,04%	0,0%

Basket-, Themen-, Strategie-Zertifikate			
Marktanteile nach Marktvolumen			
Emittent	9/2009	6/2009	Differenz
HypoVereinsbank	28,01%	28,03%	0,2%
Deutsche Bank	24,39%	23,72%	2,7%
Commerzbank	20,48%	26,28%	-4,1%
UBS	11,63%	7,54%	0,8%
DZ BANK	6,46%	6,16%	0,2%
Goldman Sachs	3,32%	2,95%	0,3%
HSBC Trinkaus	2,80%	2,63%	0,3%
WestLB	1,26%	1,14%	0,2%
Sal. Oppenheim	0,80%	0,82%	-0,5%
BayernLB	0,45%	0,38%	0,0%
BNP Paribas	0,21%	0,18%	0,0%
LBBW	0,20%	0,17%	0,0%